

Lebenszufriedenheit in Krisen

Lebenszufriedenheit, Glück und Wohlbefinden –
Familie 3.0

Mag. Alexandra Wegscheider-Pichler
Soziales und Lebensbedingungen

Wien, 22. Juni 2023

www.statistik.at



Wohlbefinden, Glücksforschung generell

- Der Bevölkerung ein “gutes Leben” zu ermöglichen, kann als zentrales Ziel der öffentlichen Politik angesehen werden
- Was jedoch ist ein “gutes Leben”? Begriffliche Definition: Wohlbefinden, Glück, Lebensqualität?
- Maximierung der Wohlfahrt als Ziel der Wirtschaftspolitik, aber:
 - Messung des gesamtgesellschaftlichen Wohlbefindens & gesamtwirtschaftlicher Wohlfahrt sehr schwierig
 - Verbesserungen für jeden einzelnen schwierig (Zielkonflikte)



Wohlbefinden, Glücksforschung und deren Messung

- **Subjektive Maßzahlen zu Glück, Wohlbefinden, Zufriedenheit** in der **amtlichen Statistik** wurden lange Zeit nicht erhoben.
- Lebensqualität: vielschichtiger Begriff (objektive und subjektive Aspekte)
- Kennzahlen zur Lebensqualität ermöglichen es, politische Diskussionen zu erweitern und die Gesellschaft über die Lebensbedingungen der Bürgerinnen und Bürger zu informieren (nicht notwendigerweise konventionelle ökonomische Indikatoren zu ersetzen)



Wohlbefinden, Glücksforschung und die amtliche Statistik – wie wird gemessen?

- Bekanntester „Wohlstandsindikator“: Bruttoinlandsprodukt (BIP)
- Grundgedanke: Messung von Wohlstand und gesellschaftlichem Fortschritt muss breiteres Feld abdecken als es das BIP vermag
- Beyond GDP: Wie können ökonomische Indikatoren ergänzt werden, um angemessenes Bild von Fortschritt unserer Gesellschaften zu zeichnen? → Messung zumeist mit einem Bündel von Indikatoren
- Aktuell: UN Agenda 2030 SDGs – Sustainable Development Goals – Nachhaltigkeitsziele der Vereinten Nationen



Wohlbefinden, Glücksforschung und die amtliche Statistik – Agenda 2030 SDGs

Die Agenda 2030 für nachhaltige Entwicklung, ein UN-Aktionsplan zur „**Transformation unserer Welt**“, wurde im September 2015 von den Staatsoberhäuptern der UN-Mitgliedsstaaten verabschiedet



- Große Herausforderung: Monitoring der SDGs:

- 17 Ziele
- 169 Targets
- **231 (248) Indikatoren:**

Durch diese Indikatoren soll es möglich sein, festzustellen, ob die beabsichtigten Verbesserungen tatsächlich eintreten, bzw. wo möglicherweise noch größere Anstrengungen erforderlich sind.

→ Ein Indikator davon: **subjektive Lebenszufriedenheit**



Subjektive Lebenszufriedenheit

Zufriedenheit ist ein wichtiger Teilaspekt des subjektiven Wohlbefindens, es wurden internationale Standards entwickelt (Eurostat), sie bestmöglich zu messen!

Lebenszufriedenheit – wie messen?

Ich möchte Ihnen nun einige Fragen zu Ihrem Wohlbefinden und Ihrer Zufriedenheit mit verschiedenen Lebensbereichen stellen. Zunächst aber ganz allgemein gefragt:

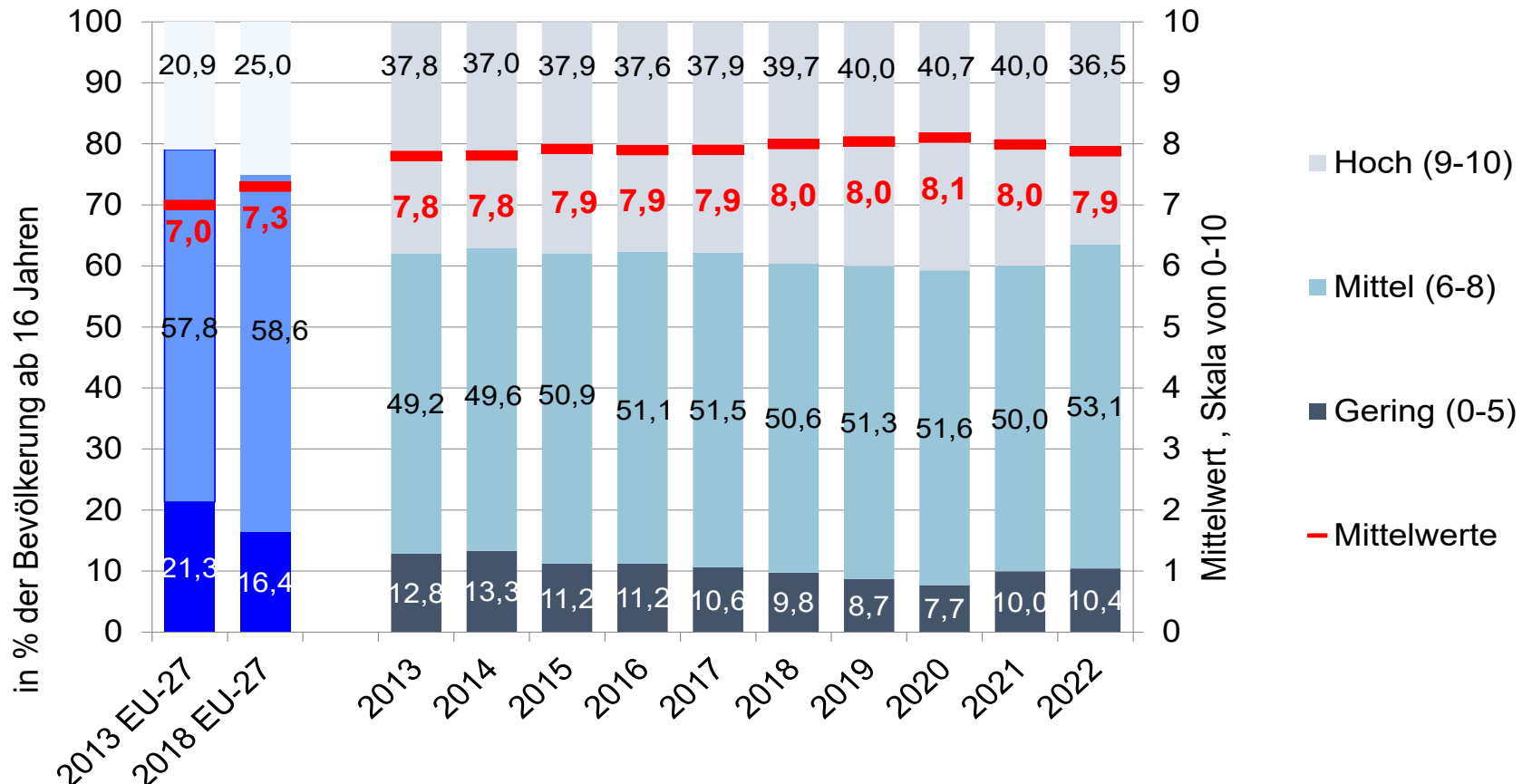
Wie zufrieden sind Sie mit Ihrem Leben insgesamt? Bitte antworten Sie auf einer Skala von 0 bis 10, wobei "0" für "überhaupt nicht zufrieden" und "10" für "vollkommen zufrieden" steht.

- Subjektiv
- Mehrdimensional > verschiedene Einflussfaktoren (individuelle und sozio-ökonomische, momentane Stimmung...)
- Abgezielt wird auf die allgemeine Situation, nicht die momentane Stimmung
- Sozial erwünschtes Verhalten? Normative Vorstellungen?
- Antworttendenzen (auch national)?



Subjektive Lebenszufriedenheit 2013 - 2022

Allgemeine Lebenszufriedenheit auf einer Skala von 0-10



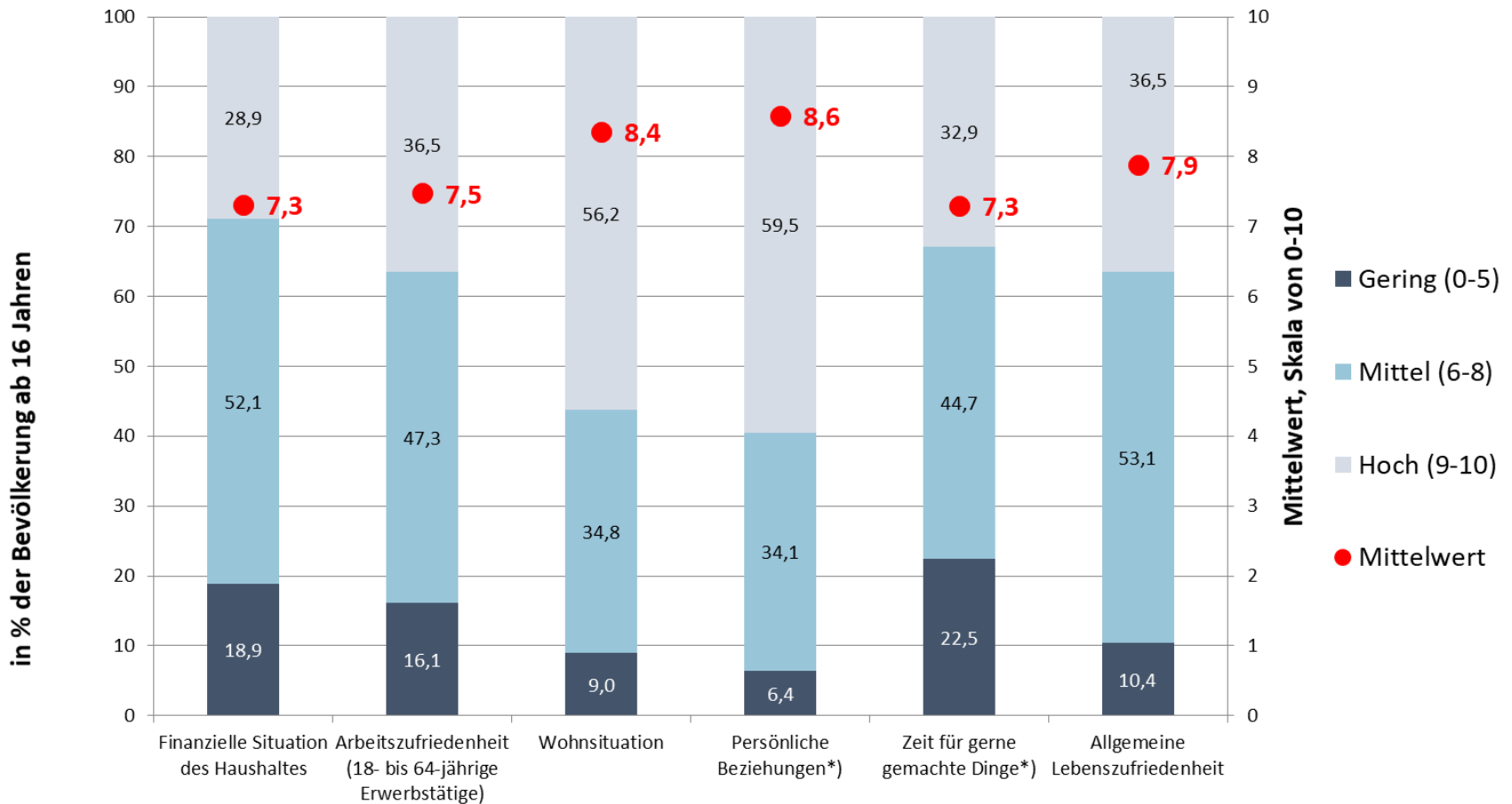
Q: STATISTIK AUSTRIA, EU-SILC, Eurostat. Rückrechnung ohne UK. Erstellt am 21.06.2023.

EU-weit ist die Lebenszufriedenheit in Österreich an dritthöchster Stelle.



Zufriedenheit mit Lebensbereichen (2022, 2020)

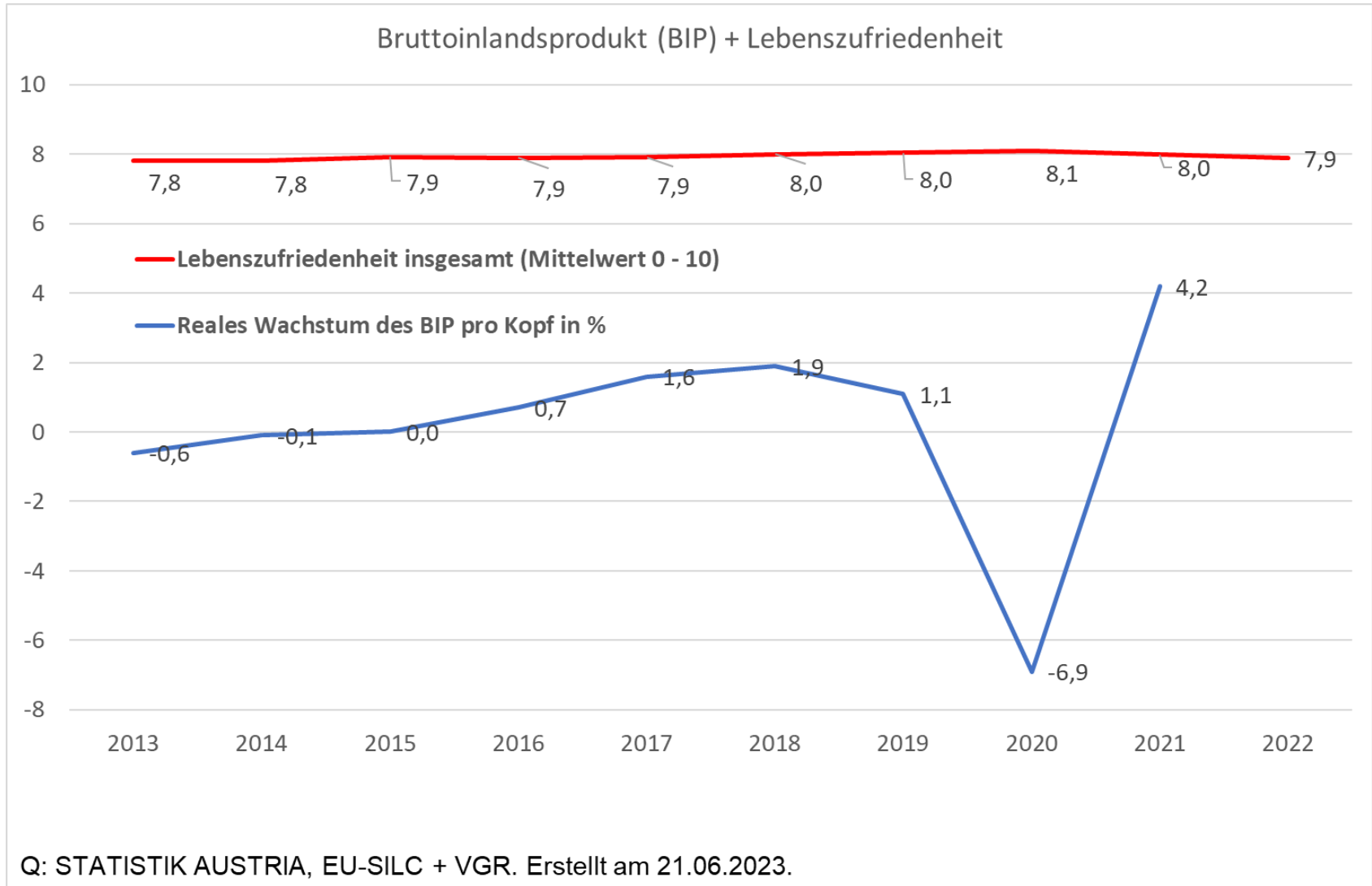
Zufriedenheit mit verschiedenen Lebensbereichen (2022, *2020)



Q: STATISTIK AUSTRIA, EU-SILC 2020 und 2022. *) nur 2020 verfügbar. Erstellt am 21.06.2023



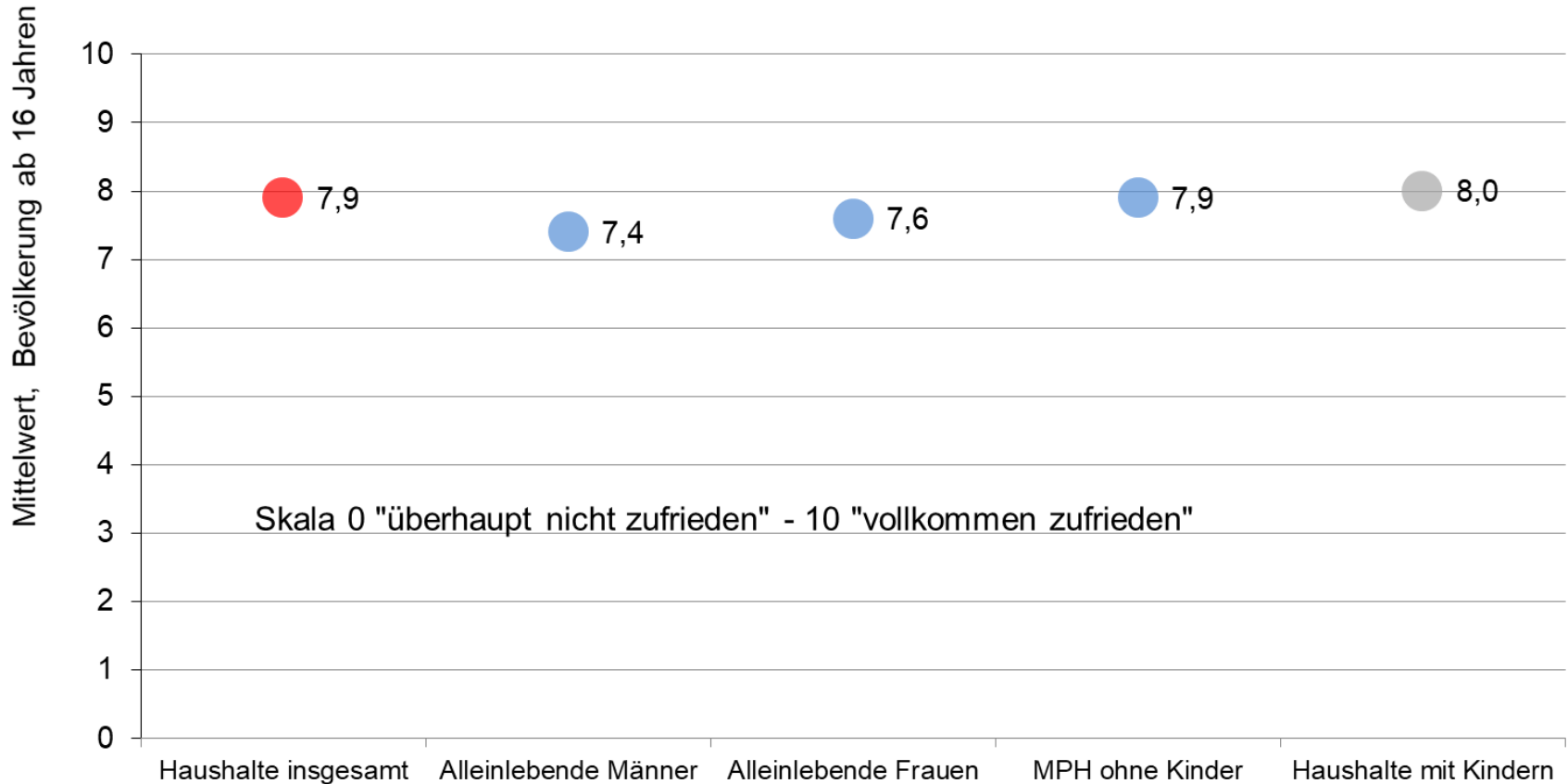
Geht's der Wirtschaft gut.....





Zufriedenheit und Haushaltsform (2022)

Allgemeine Lebenszufriedenheit, Haushaltsformen (2022)

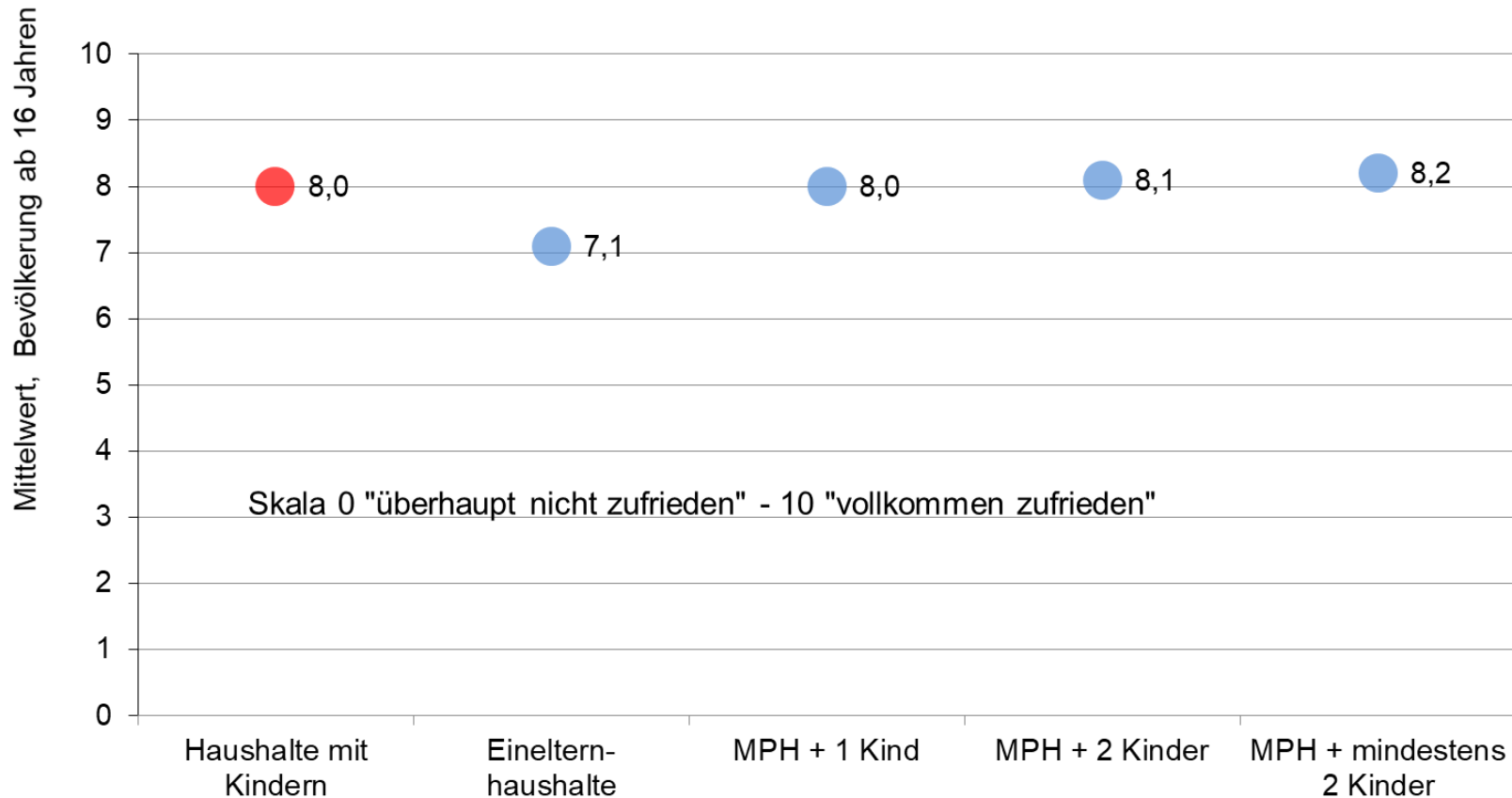


Q: STATISTIK AUSTRIA, EU-SILC 2022. Erstellt am 21.06.2023.



Zufriedenheit und Familien mit Kindern (2022)

Allgemeine Lebenszufriedenheit, Haushalte mit Kindern (2022)

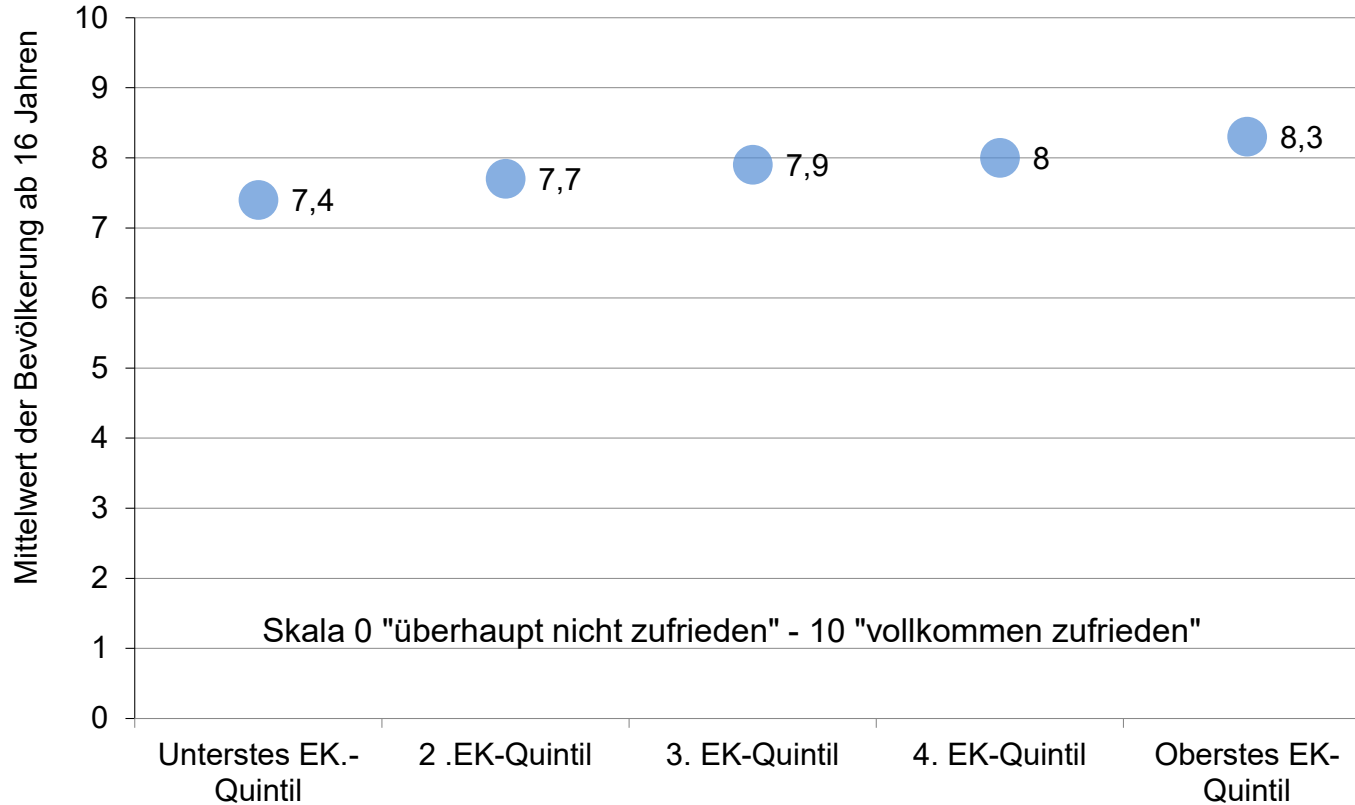


Q: STATISTIK AUSTRIA, EU-SILC 2022. MPH = Mehrpersonenhaushalte. Erstellt am 21.06.2023.



Subjektive Lebenszufriedenheit nach Einkommen

Allgemeine Lebenszufriedenheit nach Einkommensquintilen (2022)

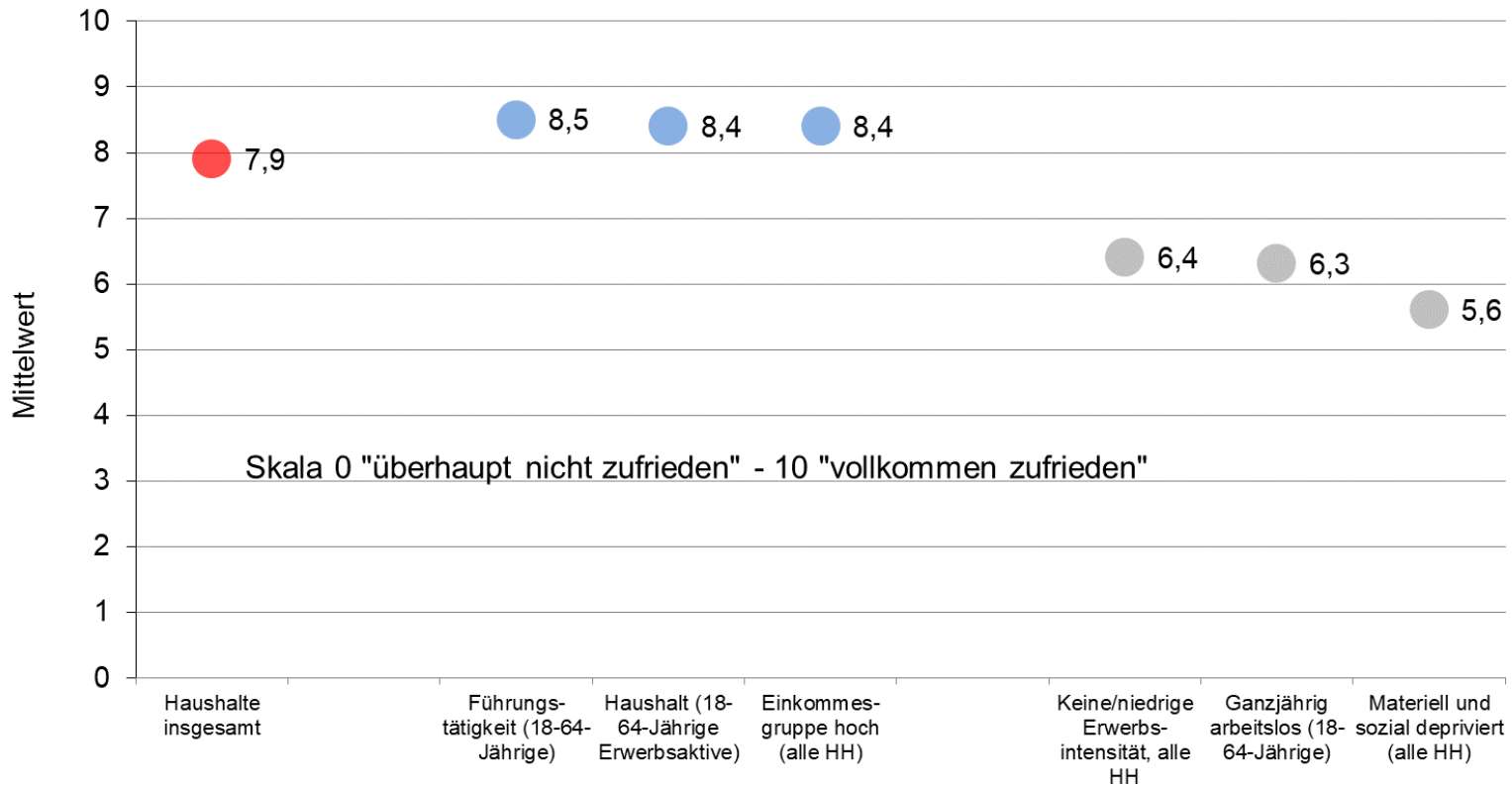


Q: STATISTIK AUSTRIA, EU-SILC 2022. EK-Quintile beziehen sich auf das äquivalisierte Netto-Haushaltseinkommen pro Jahr. Jede Gruppe umfasst 20% der Bevölkerung. Erstellt am 21.06.2023.



Subjektive Lebenszufriedenheit, Extreme

Allgemeine Lebenszufriedenheit, Hohe/Niedrige Ausprägungen (2022)

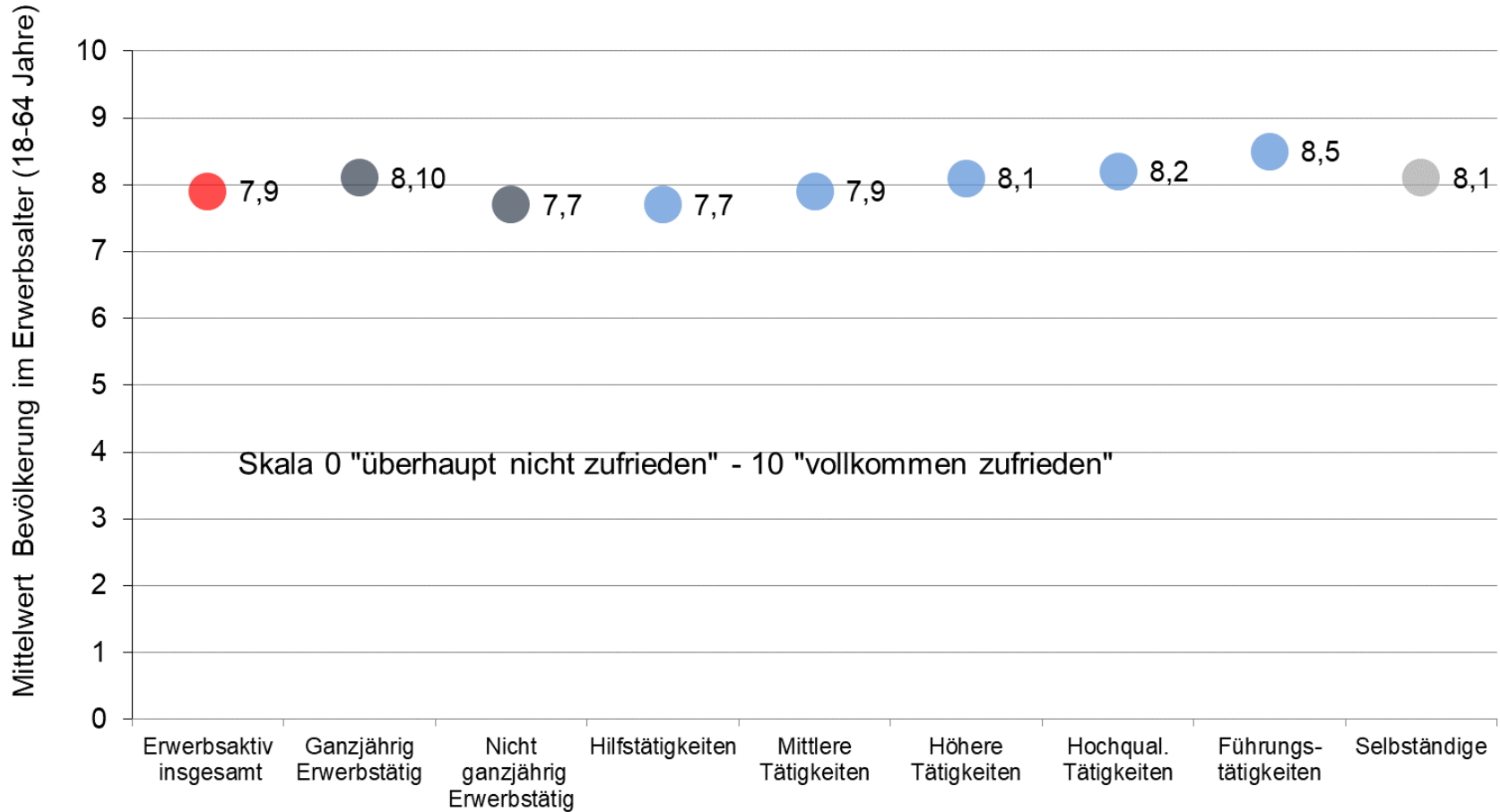


Q: STATISTIK AUSTRIA, EU-SILC 2022. HH = Haushalt. Erstellt am 21.06.2023.



Zufriedenheit und Erwerbsstatus II (2022)

Allgemeine Lebenszufriedenheit nach Erwerbsstatus (2022)

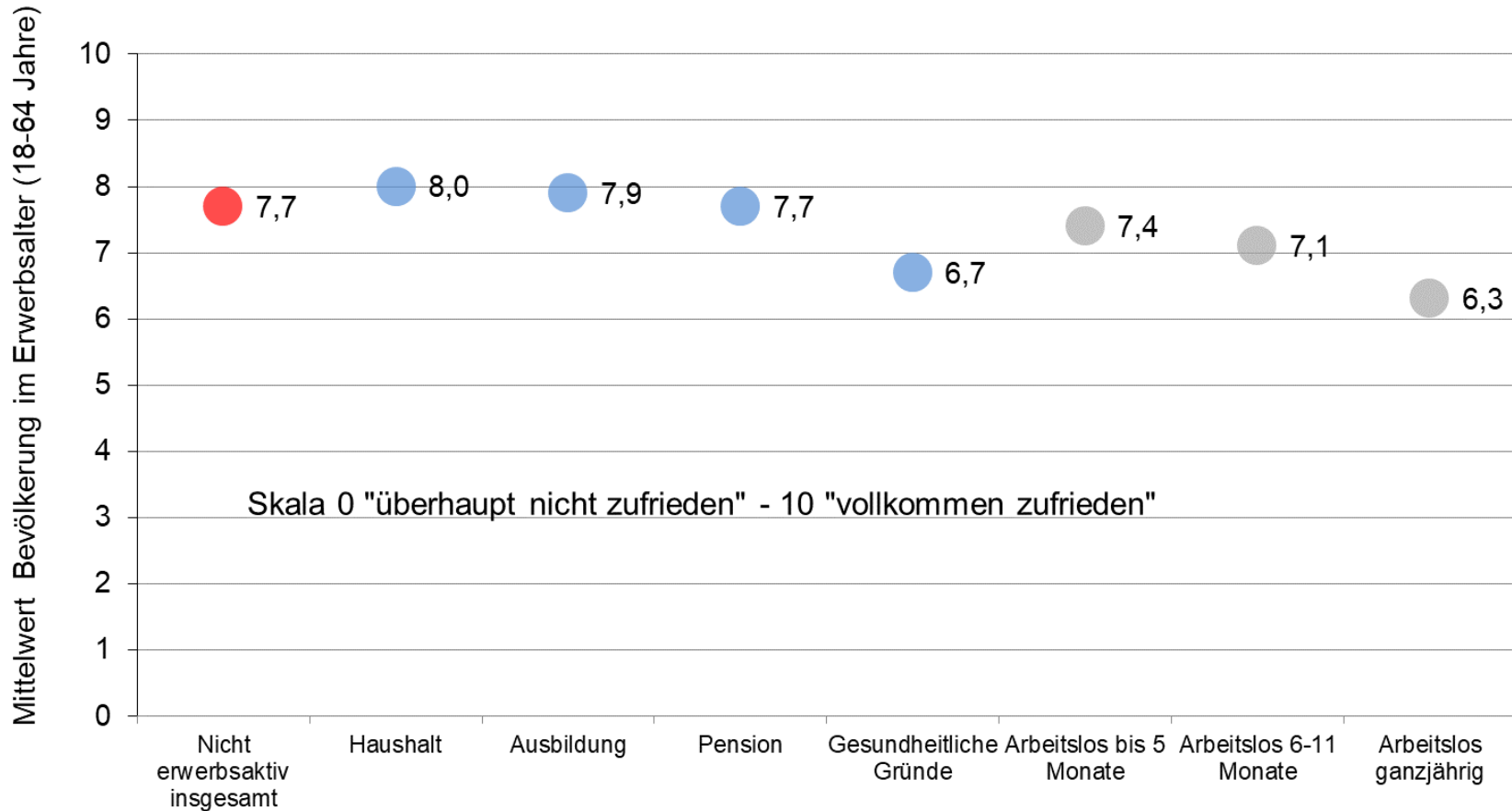


Q: STATISTIK AUSTRIA, EU-SILC 2022. Erstellt am 21.06.2023.



Zufriedenheit und Erwerbsstatus I (2022)

Allgemeine Lebenszufriedenheit, nicht erwerbsaktiv (2022)



Q: STATISTIK AUSTRIA, EU-SILC 2022. Erstellt am 21.06.2023.

Rückfragen bitte an

Alexandra Wegscheider-Pichler, DW 7838

STATISTIK AUSTRIA

Guglgasse 13, 1110 Wien

Unabhängige Statistiken für faktenbasierte Entscheidungen

